



L'ESSENTIEL  
de la  
TERRASSE

2023



# LES BOIS RÉSINEUX

PIN VERT .....	p 24 - 25
PIN MARRON .....	p 26 - 27
PIN NOIR .....	p 28 - 29
MÉLÈZE DOUBLE PEIGNE .....	p 30 - 31
MÉLÈZE BOMBÉ .....	p 32 - 33
KEBONY® Pin radiata.....	p 34 - 35





## DIMENSIONS UTILES

- 26 x 145 mm  
(Longueurs selon arrivages)

## USINAGE

- Face de référence double peigne

## CLASSE D'EMPLOI

- Classe IV par traitement autoclave

## DENSITÉ

- 550 kg/m<sup>3</sup>

## TECHNIQUE DE POSE

- Pré-perçage
- Fixer impérativement 2 vis dans la largeur

## + PRODUIT

- Grandes longueurs disponibles
- Peut s'accompagner d'un bardage autoclave classe III vert 20 x 135 mm  
**B535006**


## ACCESSOIRES

- Vis à face 5 x 60 mm / Inox  
34 vis / m<sup>2</sup>  
Boîte de 400 vis  
11,7 m<sup>2</sup>  
**B35271**
- Solivage pin classe IV vert  
45 / 70 - Longueur 3 m et plus  
Entraxe lambourdes de 400 mm conseillé  
**B34143**
- Produit de traitement des coupes vert  
**B010402**

# Pin vert

*Le choix économique  
avec une qualité de bois scandinave*

**B3440000**



€€€€€



## DIMENSIONS UTILES

- 26 x 145 mm  
(Longueurs selon arrivages)

## USINAGE

- Face de référence double peigne

## CLASSE D'EMPLOI

- Classe IV par traitement autoclave

## DENSITÉ

- 550 kg/m<sup>3</sup>

## TECHNIQUE DE POSE


- Pré-perçage
- Fixer impérativement 2 vis dans la largeur

## + PRODUIT

- Grandes longueurs disponibles

## ACCESSOIRES


- Vis à face 5 x 60 mm / Inox  
34 vis / m<sup>2</sup>  
Boîte de 400 vis  
11,7 m<sup>2</sup>  
**B35271**
- Solivage pin classe IV marron  
45 / 70 - Longueur 3 m et plus  
Entraxe lambourdes de 400 mm conseillé  
**B3413400**
- Produit de traitement des coupes marron  
**B010403**



# Pin marron

*Le choix économique  
avec une qualité de bois scandinave*

**B3450000**



€€€€€



## DIMENSIONS UTILES

- 26 x 132 mm (hors-tout 145 mm)  
(Longueurs selon arrivages)

## USINAGE

- Face de référence double peigne

## CLASSE D'EMPLOI

- Classe III par traitement autoclave

## DENSITÉ

- 550 kg/m<sup>3</sup>

## TECHNIQUE DE POSE

- Pré-perçage
  - Fixer impérativement 2 vis dans la largeur
  - La conception de la terrasse doit permettre une bonne circulation d'air en sous face
- Attention : Poche de résine visible lors d'un grand ensoleillement ou forte température

## + PRODUIT

- La seule solution autoclave noire homogène
- Profil parallélogramme dissimulant la lambourde
- Dispose d'un accessoire unique : profil de départ
  - Grandes longueurs disponibles
- Peut s'accompagner d'un bardage autoclave classe III noir parallélogramme 21 x 68 mm

**B524300**

## ACCESSOIRES

- Vis à face 5 x 60 mm / INOX  
34 vis / m<sup>2</sup>  
Boîte de 400 vis  
11,7 m<sup>2</sup>  
**B35271**
- Solivage pin classe IV - 45 / 70  
Longueur 3 m et plus  
Entraxe lambourdes de 400 mm conseillé  
Vert : **B34143** Marron : **B3413400**


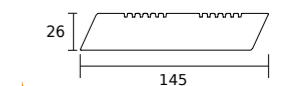

- Produit de traitement des coupes noir  
**B523162**

- Profil de départ : 26 x 48 mm  
Nord Rouge traité autoclave III noir  
**B540500**

# Pin noir

Votre terrasse contemporaine  
à budget maîtrisé

**B370001**



€€€€€



## DIMENSIONS UTILES

- 27 x 145 mm
- 26 x 145 mm

(Dimensions et longueurs selon arrivages)

## USINAGE

- Face de référence double peigne

## CLASSE D'EMPLOI

- Classe III

## DENSITÉ

- 600 kg/m<sup>3</sup>

## TECHNIQUE DE POSE

- Pré-perçage
- Fixer impérativement 2 vis dans la largeur
- La conception de la terrasse doit permettre une bonne circulation d'air en sous face
- Possibilité de cacher les vis par un bouchon mélèze **S030011**

## + PRODUIT

- Le bon compromis visuel et technique
  - Choix A / B
  - Grisaillement rapide
- Peut s'accompagner d'un bardage mélèze claire-voie, faux claire-voie ou élégie

## ACCESSOIRES

- Vis à face 5 x 60 mm / INOX  
34 vis / m<sup>2</sup>  
Boîte de 400 vis  
11,7 m<sup>2</sup>  
**B35271**

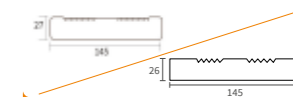
- Solivage pin classe IV - 45 / 70  
Longueur 3 m et plus  
Entraxe lambourdes de 400 mm conseillé  
Vert : **B34143** Marron : **B3413400**
  - Foret étagé pour bouchons **S0000202**

# Mélèze *double peigne*

*Votre terrasse intemporelle  
naturellement résistante*

- 27 x 145 mm : **B341370**

- 26 x 145 mm : **B341371**



## + ÉCOLOGIQUE

- Classe III naturellement, sans traitement



## DIMENSIONS UTILES

- 27 x 145 mm
- 26 x 145 mm

(Dimensions et longueurs selon arrivages)

## USINAGE

- Face de référence bombée

## CLASSE D'EMPLOI

- Classe III

## DENSITÉ

- 600 kg/m<sup>3</sup>

## TECHNIQUE DE POSE

- Pré-perçage
- Fixer impérativement 2 vis dans la largeur
- La conception de la terrasse doit permettre une bonne circulation d'air en sous face
- Possibilité de cacher les vis par un bouchon mélèze **S030011**

## + PRODUIT

- Le bon compromis visuel et technique
  - Choix A / B
- Profil bombé facilitant l'écoulement de l'eau
  - Grisaillement rapide
- Peut s'accompagner d'un bardage mélèze claire-voie, faux claire-voie ou élégie

## ACCESSOIRES


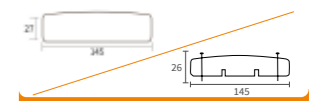
- Vis à face 5 x 60 mm / INOX  
34 vis / m<sup>2</sup>  
Boîte de 400 vis  
11,7 m<sup>2</sup>  
**B35271**
- Solivage pin classe IV - 45 / 70  
Longueur 3 m et plus  
Entraxe lambourdes de 400 mm conseillé  
Vert : **B34143** Marron : **B3413400**
- Forêt étagé pour bouchons  
**S000202**

# Mélèze *bombé*

*Votre terrasse intelligente,  
qui facilite l'écoulement de l'eau*

- 27 x 145 mm : **B341380**

- 26 x 145 mm : **B3413080**



## + ÉCOLOGIQUE

- Classe III naturellement, sans traitement
- 26 x 145 mm > Terrasse fabriquée en France

€€€€€



## DIMENSIONS UTILES

- 22 x 142 mm  
(Longueurs selon arrivages)

## USINAGE

- Lisse / Lisse

## CLASSE D'EMPLOI

- Classe III par traitement Kebony®, développé en Norvège

## DENSITÉ

- 670 kg/m<sup>3</sup>

## TECHNIQUE DE POSE

- Pré-perçage
- Fixer impérativement 2 vis dans la largeur
- Utiliser des cales d'écartement de 7 mm

## + PRODUIT

- Stabilité dimensionnelle
- Dureté semblable à celle des bois exotiques traditionnels
- Grande résistance aux champignons et moisissures
- Longue durée de vie

## ACCESSOIRES

- Vis à face 5 x 50 mm / INOX\*  
34 vis / m<sup>2</sup>  
Boîte de 500 vis  
14,7 m<sup>2</sup>  
**B35270**

\*Préférez des vis INOX A4 pour les environnements agressifs

- Solivage exo - 40 / 70 Pin classe IV  
Vert : **B34143** Marron : **B3413400**  
(Longueurs selon arrivages)  
Entraxe lambourdes de 400 mm conseillé  
**B340500**

- Cales d'écartement 7 mm  
**S030015**

# Kebony® Pin radiata

Une solution alternative aux bois exotiques

**B380000**



Après ensoleillement



## + ÉCOLOGIQUE

- Procédé de traitement naturel, respectueux de l'environnement


Alternative  
sérieuse  
à la terrasse ipé

€€€€€



# LES BOIS EXOTIQUES

IPÉ FIXATION APPARENTE .....	p 38 - 39
IPÉ FIXATION INVISIBLE .....	p 40 - 41
MAÇARANDUBA .....	p 42 - 43
CUMARU .....	p 44 - 45
PADOUK FIXATION APPARENTE .....	p 46 - 47
PADOUK FIXATION INVISIBLE .....	p 48 - 49
BAMBOU X-TREME® BRUT.....	p 50 - 51
BAMBOU N-DURANCE .....	p 52 - 53





## DIMENSIONS UTILES

- 21 x 145 mm  
(Longueurs selon arrivages)

## USINAGE

- Lisse / Lisse qualité A/B

## CLASSE D'EMPLOI

- Classe IV

## DENSITÉ

- 1040 kg/m<sup>3</sup>

## TECHNIQUE DE POSE


- Pré-perçage
- Fixation invisible possible par le dessous  
(suivre procédure Sigha)  
**B54633**
- Possibilité de cacher les vis avec des bouchons ipé  
**S0000200**
- Utiliser des cales d'écartement de 5 mm

## + PRODUIT

- Bois stable
- La solution la plus durable

## ACCESSOIRES


- Vis à face 5 x 50 mm / INOX  
34 vis / m<sup>2</sup>  
Boîte de 500 vis  
14,7 m<sup>2</sup>  
**B35270**
- Solivage exo - 40 / 70  
(Longueurs selon arrivages)  
Entraxe lambourdes de 400 mm conseillé  
**B340500**
- Cales d'écartement 5 mm  
**S030014**
- Foret étagé  
**S0000202**



# Ipé

Votre terrasse exotique intemporelle au veinage discret

**B35059**



€€€€€



## DIMENSIONS UTILES

- 21 x 145 mm  
(Longueurs selon arrivages)

## USINAGE

- Lisse / Lisse

## CLASSE D'EMPLOI

- Classe IV

## DENSITÉ

- 1040 kg/m<sup>3</sup>

## TECHNIQUE DE POSE

- Suivre le guide d'installation  
HardWood Clip® (Novlek)

## + PRODUIT

- Bois stable
- Une surface de référence assurée  
par le double profil

## ACCESSOIRES

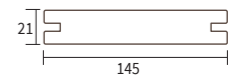

- Fixation invisible HardWood Clip®  
185 clips + 200 vis - 1 boîte / 10,88m<sup>2</sup>  
**B3500101**
- 450 clips + 500 vis - 1 boîte / 26,47m<sup>2</sup>  
**B3500100**
- Solivage exo - 40 / 70  
(Longueurs selon arrivages)  
Entraxe lambourdes de 400 mm conseillé  
**B340500**

- Avivés Ipé disponibles pour réaliser vos margelles  
**B32031**

# Ipé fixation invisible

Votre terrasse exotique intemporelle au veinage discret  
version premium

**B350801**



€€€€€



## DIMENSIONS UTILES

- 21 x 145 mm  
(Longueurs selon arrivages)

## USINAGE

- Face de référence double peigne

## CLASSE D'EMPLOI

- Classe IV

## DENSITÉ

- 1000 kg/m<sup>3</sup>

## TECHNIQUE DE POSE

- Pré-perçage
- Bois de fil : attention au serrage des vis pour ne pas ouvrir le bois
- Utiliser des cales d'écartement de 7 mm

## + PRODUIT

- Bois stable (selon arrivages)
- Couleur homogène
- Grandes longueurs disponibles

## ACCESSOIRES



- Vis à face 5 x 50 mm / INOX  
34 vis / m<sup>2</sup>  
Boîte de 500 vis  
14,7 m<sup>2</sup>  
**B35270**
- Solivage exo - 40 / 70  
(Longueurs selon arrivages)  
Entraxe lambourdes de 400 mm conseillé  
**B340500**
- Cales d'écartement 7 mm  
**S030015**

\*Gamme grand public, non compatible DTU 51.4

# Maçaranduba\*

Votre terrasse en bois exotique à budget maîtrisé

**B3431001**



€€€€€



## DIMENSIONS UTILES

- 21 x 145 mm  
(Longueurs selon arrivages)

## USINAGE

- Lisse / Lisse

## CLASSE D'EMPLOI

- Classe IV

## DENSITÉ

- 1070 kg/m<sup>3</sup>

## TECHNIQUE DE POSE

- Pré-perçage
- Utiliser des cales d'écartement de 5 mm

## + PRODUIT

- Bois stable sec séchoir
- Grandes longueurs disponibles



## ACCESSOIRES

- Vis à face 5 x 50 mm / INOX  
34 vis / m<sup>2</sup>  
Boîte de 500 vis  
14,7 m<sup>2</sup>  
**B35270**
- Solivage exo - 40 / 70  
(Longueurs selon arrivages)  
Entraxe lambourdes de 400 mm conseillé  
**B340500**
- Cales d'écartement 5 mm  
**S030014**

# Cumaru

Une alternative économique à la terrasse ipé

**B356900**



Alternative  
sérieuse  
à la **terrasse ipé**

€€€€€



## DIMENSIONS UTILES

- 21 x 145 mm
  - 21 x 142 mm
- (Longueurs selon arrivages)

## USINAGE

- Lisse / Lisse

## CLASSE D'EMPLOI

- Classe IV

## DENSITÉ

- 790 kg/m<sup>3</sup>

## TECHNIQUE DE POSE

- Fixer impérativement 2 vis dans la largeur
- Possibilité de cacher les vis par un bouchon padouk **S030010**
- Utiliser des cales d'écartement de 7 mm

## + PRODUIT

- Grisaillement rapide et uniforme
- Peut s'accompagner d'un bardage padouk parallélogramme 21 x 66 mm **B52074**


## ACCESSOIRES

- Vis à face 5 x 50 mm / INOX  
34 vis / m<sup>2</sup>  
Boîte de 500 vis  
14,7 m<sup>2</sup> **B35270**
- Solivage exo - 40 / 70  
(Longueurs selon arrivages)  
Entraxe lambourdes de 400 mm conseillé **B340500**
- Cales d'écartement 7 mm **S030015**

# Padouk

*Votre terrasse en bois exotique à l'atmosphère chaleureuse*

- 21 x 145 mm : **B350101**
- 21 x 142 mm : **B3900011**



21 X 145 mm



21 X 142 mm

€€€€€



## DIMENSIONS UTILES

- 21 x 120 mm  
(Longueurs selon arrivages)

## USINAGE

- Une seule face de référence lisse

## CLASSE D'EMPLOI

- Classe IV

## DENSITÉ

- 790 kg/m<sup>3</sup>

## TECHNIQUE DE POSE

- Suivre le guide d'installation B-Fix®
- Possibilité de cacher les vis par un bouchon padouk **S030010**

## + PRODUIT

- Grisaillement rapide et uniforme
- Peut s'accompagner d'un bardage Padouk parallélogramme 21 x 66 mm **B52074**


## ACCESSOIRES

- Clip B-Fix®  
17 clips / m<sup>2</sup>  
Boîte de 100 pièces **B350102**
- Clip de départ et de fin  
Boîte de 50 clips = 20 ml **B350103**
- Solivage exo - 40 / 70  
(Longueurs selon arrivages)  
Entraxe lambourdes de 400 mm conseillé **B340500**

# Padouk *fixation invisible B-Fix®*

*Votre terrasse en bois exotique chaleureuse  
à la finition haut de gamme*

- 21 x 120 mm : **B400001**



€€€€€



## DIMENSIONS UTILES

- 20 x 137 mm  
Longueur 1,85 ml

## USINAGE

- Réversible Lisse / Peigne
- Rainure-languettes en bout de lame

## CLASSE D'EMPLOI

- Classe IV

## DENSITÉ

- 1150 kg/m<sup>3</sup>

## TECHNIQUE DE POSE

- Se référer à la notice de pose MOSO®
- Saturateur obligatoire après la pose

## + PRODUIT

- Bois stable
- Aspect homogène
- La solution durable
  - Réversible
- Classement feu Bfl-S1

## ACCESSOIRES

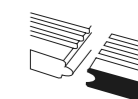
- Clips MOSO®  
20 clips / m<sup>3</sup>  
**B380011**
- Solivage exo - 40 / 70  
(Longueurs selon arrivages)  
Entraxe lambourdes de 462,5 mm impératif  
**B340500**
- Saturateur Sikkens Cetol WF 771  
Teinté ipé  
2,5L  
**B53556**



# Bambou X-treme® brut



Votre terrasse durable version éco-responsable

**B380010**



Alternative  
sérieuse  
à la **terrasse ipé**

€€€€€



**Tuto :** Gérer la ventilation en  
sous-face de votre terrasse.



## DIMENSIONS UTILES

- 20 x 137 mm  
Longueur 1,85 ml

## USINAGE

- Réversible Lisse / Peigne
- Rainure languette en bout

## CLASSE D'EMPLOI

- Classe IV

## DENSITÉ

- 1150 kg/m<sup>3</sup>

## TECHNIQUE DE POSE

Se référer à la notice de pose MOSO®

## + PRODUIT

- Bois stable
- Aspect homogène
- La solution durable
- Classement feu Bfl-S1

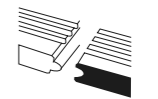

## ACCESSOIRES

- Clips MOSO®  
20 clips/m<sup>3</sup>  
**B380011**
- Solivage exo - 40 / 70  
(Longueurs selon arrivages)  
Entraxe lambourdes de 462,5 mm impératif  
**B340500**

# Bambou N-Durance

*Votre terrasse durable, éco-responsable, teinte ipé*

**B380011**



Alternative  
sérieuse  
à la **terrasse ipé**

€€€€€







## DIMENSIONS

- 23 x 138 mm
- Longueur : 4 m

## SURFACE

- Brossée

## MATIÈRE PREMIÈRE

- Bois composite coextrudé

## TECHNIQUE DE POSE

- Clipsée
- Méthodologie de dépalettisation à respecter pour un rendu plus naturel

## + PRODUIT

- Rendu ipé (**lames aux nuances variées**)
  - Aspect naturel
  - Ne grisaille pas
  - Fixations invisibles
  - Sans écharde
- Résiste aux UV et températures extrêmes
  - Imputrescible
  - Facile d'entretien

## ACCESSOIRES

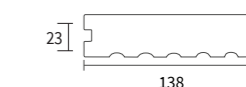
- Planche de finition nuance ipé **B30034**
  - Clip d'aboutage **B30100**
- Clip début/fin (10 clips inox) **B30101**
- Clip simple (30 clips + vis inox) **B30102**
- Clip simple (360 clips + vis inox) **B30103**
- Lambourde (Pin Cl4 - 50 / 75) **B30060**
- Lambourde (Composite 50 / 50) **B30050**

Lames aux nuances variées, proches des tonalités naturelles de l'ipé.

# Silvadec nuance ipé

*L'esthétique du bois exotique et les avantages du composite*

**B30024**



Alternative  
sérieuse  
à la **terrasse ipé**

€€€€€

## + ÉCOLOGIQUE

- Terrasse fabriquée en France
- 100% recyclable



## DIMENSIONS

- 23 x 138 mm
- Longueur : 4 m

## COLORIS

- ● **B30020**
- ● **B30021**
- ● **B30022**
- ● **B30023**

## SURFACE

- Brossée

## MATIÈRE PREMIÈRE

- Bois composite coextrudé

## TECHNIQUE DE POSE

- Clipsé

## + PRODUIT

- Ne grisaille pas
- Fixations invisibles
- Sans écharde
- Antidérapant même sur sol mouillé
- Résiste aux UV et températures extrêmes
- Imputrescible
- Facile d'entretien

## ACCESSOIRES

- Clip d'aboutage (10 clips inox)  
**B30100**
- Clip début/fin (10 clips inox)  
**B30101**
- Clip simple (30 clips + vis inox)  
**B30102**
- Clip simple (360 clips + vis inox)  
**B30103**
- Lambourde (Pin Cl4 - 50 / 75)  
**B30060**
- Lambourde (Composite 50 / 50)  
**B30050**
- Planche de finition (Brun Sao Paulo)  
**B30030**
- Planche de finition (Gris Cayenne)  
**B30031**
- Planche de finition (Gris Ushuaïa)  
**B30032**
- Planche de finition (Rio)  
**B30033**

€€€€€

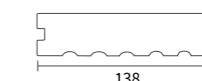
# Silvadec Atmosphère

*La terrasse contemporaine et durable*

**B30020**



23



138



+ ÉCOLOGIQUE

■ ■ • Terrasse fabriquée en France



## DIMENSIONS

- 23 x 180 mm ou 23 x 138 mm
- Longueur : 4 m en stock (1 à 6 m sur commande)

## COLORIS

- 23 x 180 mm : ● Gris anthracite  
Lisse : **B30004**  
Structuré : **B30005**
- 23 x 138 mm : ● Brun exotique  
Rainuré : **B0001**  
Structuré : **B30000**  
● Gris anthracite  
Rainuré : **B30003**  
Structuré : **B30002**  
● Brun colorado  
Rainuré : **B300001**

## SURFACE

- 23 x 180 mm : lisse ou structuré
- 23 x 138 mm : rainuré ou structuré

## MATIÈRE PREMIÈRE

- Bois composite extrudé

## TECHNIQUE DE POSE

- Vis à face ou clipsé

## + PRODUIT

- Sans écharde
- Antidérapant même sur sol mouillé
- Résiste aux UV et températures extrêmes
- Imputrescible

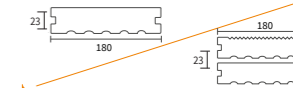
## ACCESSOIRES

- Jupe de finition 20 x 70 x 2000 mm
- **B30201** ● **B30200** ● **Sur demande**
  - Clip simple **B30103**
  - Clip d'aboutage **B30100**
  - Clip de début / fin **B30101**
    - Vis
- **B30151** ● **B30150** ● **Sur demande**
  - Lambourde pin Cl4 - 50 / 75 **B30060**
  - Solivage gris anthracite ● **B30050**

# Silvadec Élégance

La terrasse contemporaine et durable

**B30004**



€€€€€


+ ÉCOLOGIQUE

■ ■ • Terrasse fabriquée en France



# LES FIBRES-CIMENT

CEDRAL TERRASSE ..... p 64 - 65





## DIMENSIONS

- 20 x 175 mm
- Longueur : 3 150 mm

## SURFACE

- Sablée

## MATIÈRE PREMIÈRE

- Fibre-ciment teinté dans la masse

## TECHNIQUE DE POSE

- Fixations invisibles

## + PRODUIT

- Fixations invisibles
- Sans écharde ni fissure ni déformation
- Doux au touché (marche pieds nus)
  - Antidérapant même mouillé
- Résiste aux UV et températures extrêmes
  - Imputrescible
  - Ininflammable
- Rapide d'installation et facile d'entretien

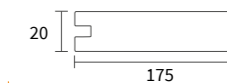

## ACCESSOIRES

- Lame finition cedral gris léger TR05  
**B545081**
- Lame finition cedral sable doux TR20  
**B545083**
- Clip fixation terrasse cedral + vis bois 4084693  
sachet  
**B545084**
- Clip fixation terrasse cedral + vis bois 4084697  
**B545085**
- Clip départ/fin terrasse cedral + vis bois  
4084698 sachet  
**B545086**
  - Solivage exo - 40 / 70  
(Longueurs selon arrivages)  
Entraxe lambourdes de 315 mm impératif  
**B340500**


# CEDRAL

*L'esthétique de la pierre allée  
à la modernité du composite minéral*

- Gris léger TR05 : **B545080**
- Sable doux TR20 : **B545082**



Gris léger



Sable doux

€€€€€





### Vis de fondation en acier galvanisé



• FS-550-F - 550 mm

**B340207**

• FS-750-F - 750 mm

**B340205**

• FS-1000-F - 1000 mm

**B340206**

• FS-1250-F - 1250 mm

**B340208**

• FS-1500-F - 1500 mm

**B340209**

• FS-1120-FL - 1120 mm  
(avec hélice pour sable)

**B340210**



### Connecteurs bois



WOOD BASIC - Connecteur en acier galvanisé. Réglable en hauteur pour structure en bois (vente par 1 pièce).

**B340202**



WSFXRING - 16 - Équerre de 85 x 40 x 5 mm avec boulon, 1 écrou, et 2 rondelles. (Peut-être combiné avec WOOD BASIC). 1 sachet de 4 pièces

**B340250**



WOOD PRO - Connecteur inox pour structure en bois. Réglable suivant les trois axes avant et après la pose (vente par 1 pièce).

**B340200**



C - WOOD 90 - Connecteur fixation poteau bois B01 en acier galvanisé pour la fixation de poteaux à partir de 90 mm.

**B340211**



C - WOOD 100 - Étrier, connecteur en acier galvanisé pour poutres en bois de 100 x 100mm maximum. Réglage latéral.

**B340212**



WOOD D140 - Connecteur en acier galvanisé - Rondelle et boulon pour fixation de poteaux en bois à partir de 140 x 140 mm. (Vente par 1 pièce).

**B340203**

### Outils

WEASYELECTRIC

**B340204**

LASERFIX (Support récepteur laser)

**B340201**



Possibilité de location  
Nous contacter



# WeasyFix®

*Une solution facile et économique*



# Poteaux et structures Gamme Enviro

## Poteaux

• 90 x 90 x 3 000	Pin CL 4 - Vert	<b>B010100</b>
• 140 x 140 x 3 000	Pin CL 4 - Vert	<b>B010110</b>
• 190 x 190 x 3 000	Pin CL 4 - Vert	<b>B010120</b>
• 140 x 140 x 3 000 et +	Iroko	Nous consulter

## Traverses

• 100 x 200 x 2 600	Chêne	<b>B07903</b>
---------------------	-------	---------------

## Enviro - Structre

• 38 x 175 x 5 000	Pin CL 4 - Vert	<b>B010000</b>
• 45 x 95 x 5 100	Pin CL 4 - Vert	<b>B15002</b>
• 45 x 120 x 5 100	Pin CL 4 - Vert	<b>B15001</b>
• 45 x 145 x 3 600 et +	Bois exotique	<b>B010080</b>
• 45 x 220 x 5 100	Pin CL 4 - Vert	<b>B15051</b>
• 63 x 75 x 4 000	Pin CL 4 - Vert	<b>B010010</b>
• 63 x 175 x 4 000	Pin CL 4 - Vert	<b>B010020</b>
• 63 x 175 x 5 000	Pin CL 4 - Vert	<b>B010021</b>
• 63 x 175 x 6 000	Pin CL 4 - Vert	<b>B010022</b>
• 75 x 225 x 5 000	Pin CL 4 - Vert	<b>B010060</b>
• 75 x 225 x 6 000	Pin CL 4 - Vert	<b>B010061</b>
• 100 x 300 x 7 000	Pin CL 4 - Vert	<b>B010090</b>

	Équerre de structure <b>S0410001</b>		Sabot pour ossature <b>B02046</b>
	Pied de poteaux 9X9 mm à fixer <b>B02074</b>		Pied de poteau réglable <b>B02075</b>
	Vis de sabot et équerre tête laquée noire <b>S0410002</b>		



# MEDITE TRICOYA EXTREME

## COMPOSITION

Panneau MDF

## DIMENSIONS (MM)

- 2440 X 1220
- 2440 X 1220
- 2440 X 1220
- 3050 x 1220

## ÉPAISSEURS (MM)

- 9
- 15
- 18
- 18

## CODES

- **P44770**
- **P44773**
- **P44771**
- **P44772**

## GARANTIS

- Résistant aux moisissures
- Durable

GARANTI  
**50 ANS**

Hors sol

GARANTI  
**25 ANS**

Dans le sol

## UTILISATIONS

- Bardage
- Panneaux de toiture
- Mobilier de jardin
- Aménagement intérieur
- Aménagement extérieur (panneaux toiture ; mobilier de jardin)
- Rénovation



**GRANDE LIBERTÉ DE  
CONCEPTION !  
GRÂCE AU MDF**



# PENSEZ-Y ...

## LES STORES BANNES ET PERGOLAS

Que votre besoin soit de délimiter les espaces,  
vous protéger du soleil, préserver votre intimité  
ou créer une ambiance, nous pouvons répondre à vos attentes.

